

## COME RICHIEDERE L'ASSOCIAZIONE DELLA TUA AZIENDA

L'Area Riservata consente di gestire **online l'intero processo di associazione**, dalla richiesta iniziale fino al pagamento della quota e all'attivazione del profilo aziendale.

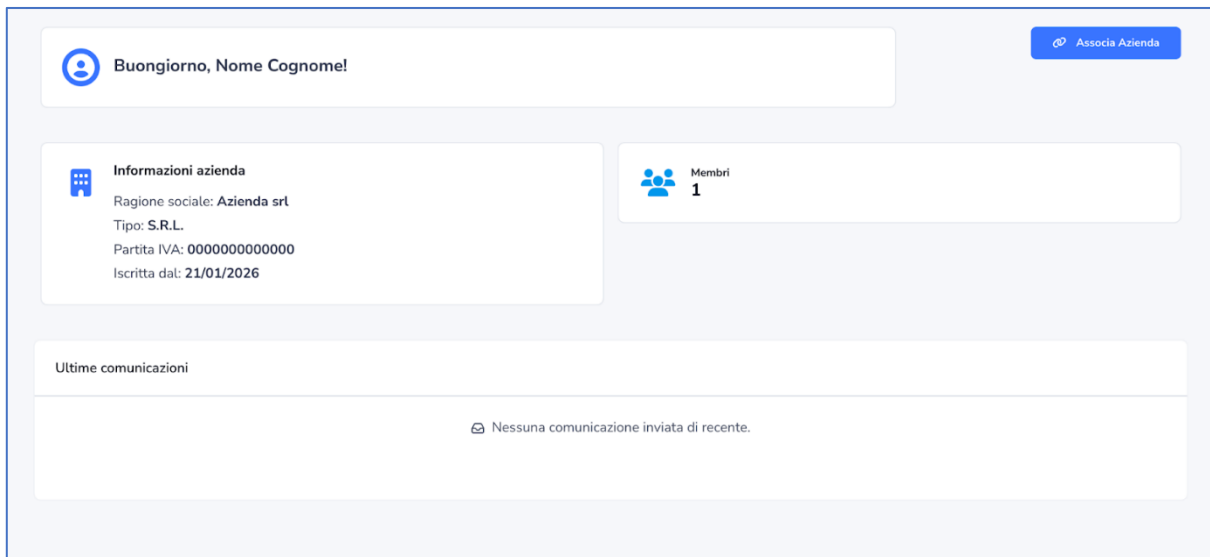
### Per le aziende che desiderano associarsi

Se la tua azienda non è ancora associata, puoi inviare la richiesta di adesione **direttamente online**, tramite una procedura guidata, strutturata e completamente tracciabile.

Il processo è semplice e guidato:

- registrazione dell'utente amministratore (se non sei già registrato)
- registrazione dell'azienda (con inserimento dei dati richiesti)
- compilazione e **sottoscrizione digitale del modulo di richiesta**
- pagamento della quota associativa.

### Avvio della procedura



The screenshot shows a user interface for starting the association process. At the top, there is a user profile section with a blue circular icon containing a person silhouette, followed by the text "Buongiorno, Nome Cognome!". To the right of this section is a blue button with a white plus sign and the text "Associa Azienda". Below the profile section, there are two main panels. The left panel is titled "Informazioni azienda" and contains the following details: "Ragione sociale: Azienda srl", "Tipo: S.R.L.", "Partita IVA: 00000000000000", and "Iscritta dal: 21/01/2026". The right panel is titled "Membri" and shows a blue icon of three people and the number "1". Below these panels is a section titled "Ultime comunicazioni" which contains the message "Nessuna comunicazione inviata di recente." with a small envelope icon.

La richiesta di associazione parte dal click sul pulsante "ASSOCIA AZIENDA".

Il sistema ti guiderà nella compilazione di un form con i **dati minimi necessari** per avviare la richiesta di adesione.

## Associa Azienda

Compila il form sotto con i campi minimi per la richiesta di adesione della tua azienda.  
 Il sistema compilerà il contratto da inviare via mail firmato e timbrato alla nostra segreteria (segreteria@comufficio.it).  
 Al versamento della quota (che puoi pagare anche online) seguirà l'attivazione del profilo aziendale per gli associati.

Il numero di dipendenti è utilizzato per la determinazione della quota associativa.  
 Selezione la fascia di dipendenti che rappresenta la tua azienda.

Il rappresentante legale chiede di aderire a Comufficio accettandone lo Statuto, il Codice Etico ed i Regolamenti [...]
   
 Ho letto, compreso e accettato l'informativa sulla privacy di Comufficio \*
   
 Accenso al trattamento dei dati per finalità di profilazione
   
 Accenso alla diffusione dei dati su siti, social, riviste per finalità promozionali

\* Campi obbligatori

[Invia](#)

**Riepilogo dati azienda**  
 Controlla che i dati dell'azienda inseriti siano corretti.

**Compila richiesta adesione**  
 Inserisci tutti i campi obbligatori richiesti dal modulo.

**Carica visura camerale**  
 Allega la visura camerale per procedere con la richiesta di associazione.

**Modulo di adesione**  
 Scarica e firma il modulo di adesione per completare la procedura di associazione

**Invia richiesta**  
 Richiedi l'associazione dell'azienda a Comufficio.

### Generazione e validazione della richiesta

Una volta inseriti i dati richiesti, il sistema compilerà il contratto da inviare in allegato alla richiesta, opportunamente firmato e validato dalla nostra segreteria.

- il sistema **genera automaticamente il modulo di associazione**
- il documento correttamente firmato deve essere allegato alla pratica
- la richiesta viene inviata per la **validazione da parte della segreteria**.

Tutto il processo è gestito online, senza invii manuali o documentazione esterna.

## Associa Azienda

Compila il form sotto con i campi minimi per la richiesta di adesione della tua azienda.  
 Il sistema compilerà il contratto da inviare via mail firmato e timbrato alla nostra segreteria (segreteria@comufficio.it).  
 Al versamento della quota (che puoi pagare anche online) seguirà l'attivazione del profilo aziendale per gli associati.

**Modulo di adesione**
[Scarica modulo](#)

Dopo aver scaricato e firmato il modulo, caricalo nuovamente utilizzando il campo sottostante.

Trascina qui il modulo firmato o clicca per caricarlo

[Avanti](#)

**Riepilogo dati azienda**  
 Controlla che i dati dell'azienda inseriti siano corretti.

**Compila richiesta adesione**  
 Inserisci tutti i campi obbligatori richiesti dal modulo.

**Carica visura camerale**  
 Allega la visura camerale per procedere con la richiesta di associazione.

**Modulo di adesione**  
 Scarica e firma il modulo di adesione per completare la procedura di associazione

**Invia richiesta**  
 Richiedi l'associazione dell'azienda a Comufficio.

## Pagamento della quota associativa


A questo punto, nel tuo cruscotto verrà visualizzata la quota da pagare per rendere effettiva la tua associazione. Il pagamento potrà essere effettuato anche online seguendo le indicazioni nel portale.


Dopo l'invio della richiesta e la validazione da parte della nostra segreteria, nel tuo **cruscotto** verrà visualizzata la **quota associativa da versare** per rendere effettiva l'adesione.

Il pagamento può essere effettuato direttamente online seguendo le indicazioni presenti nel portale.


Al completamento del pagamento:

- la quota risulta regolarmente versata
- il **profilo aziendale viene attivato** come azienda associata.


 Buon pomeriggio, Nome Cognome!

 **Informazioni azienda**

Ragione sociale: Azienda srl  
Tipo: S.R.L.  
Partita IVA: 000000000000000  
Iscritta dal: 21/01/2026

 Membri  
**1**


**Richiesta Associazione**

Inviata il: **23/01/2026** 

Stato: **VERIFICATA**

In alternativa, puoi pagare tramite **bonifico**:  
**COMUFFICIO – IBAN**  
IT55V0623001653000043258809 (Crédit Agricole, Ag. 5 Milano).  
Causale: ragione sociale e anno quota.

**Ultime comunicazioni**

 Nessuna comunicazione inviata di recente.